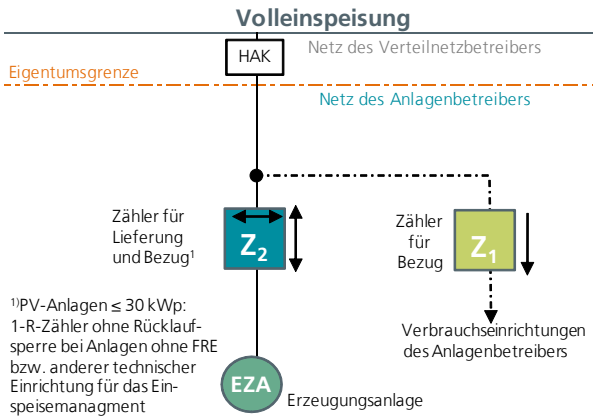


# Auswahlblatt zum Messkonzept Nr. 1 – 6

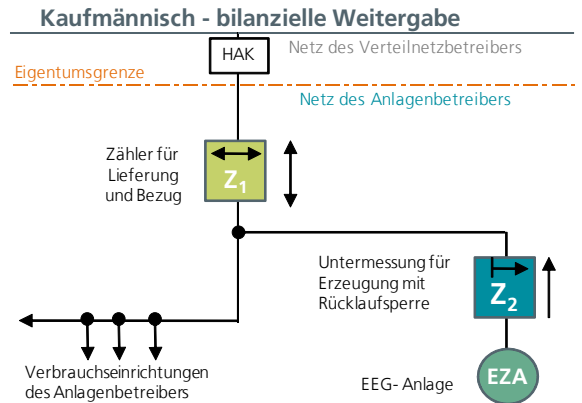
einer Erzeugungsanlage (Förderung gemäß EEG oder KWKG) für den Parallelbetrieb mit dem Netz der Stadtwerke Metzingen

Bitte zutreffendes Konzept ankreuzen:

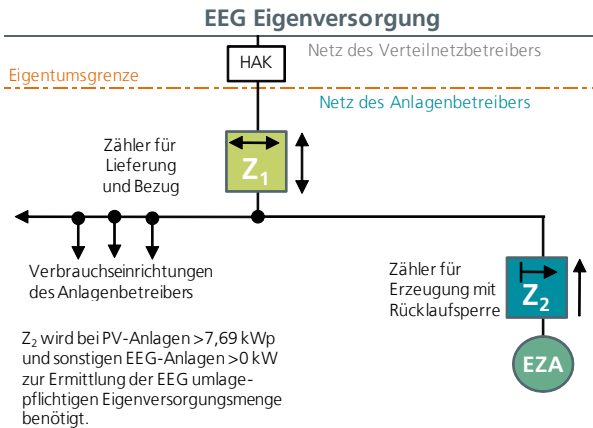
**Messkonzept Nr. 1**



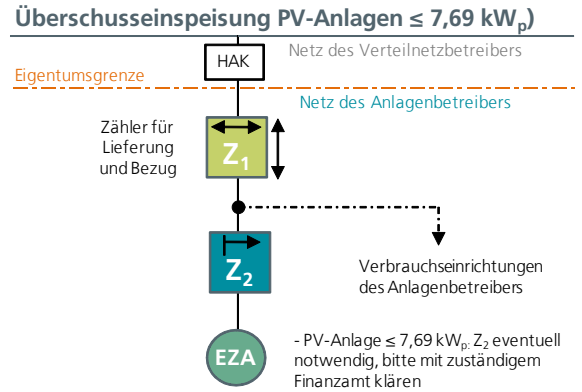
**Messkonzept Nr. 2**



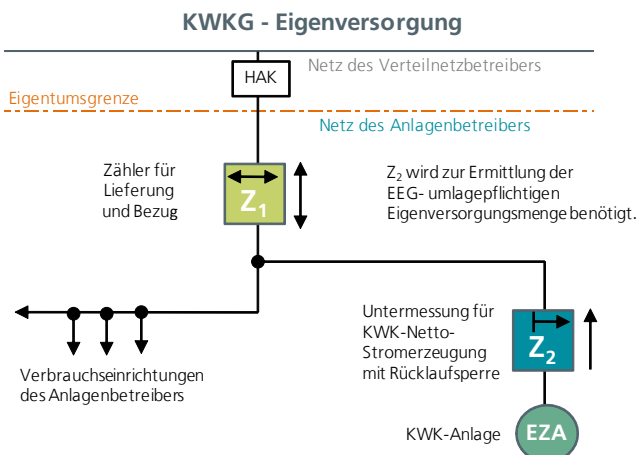
**Messkonzept Nr. 3**



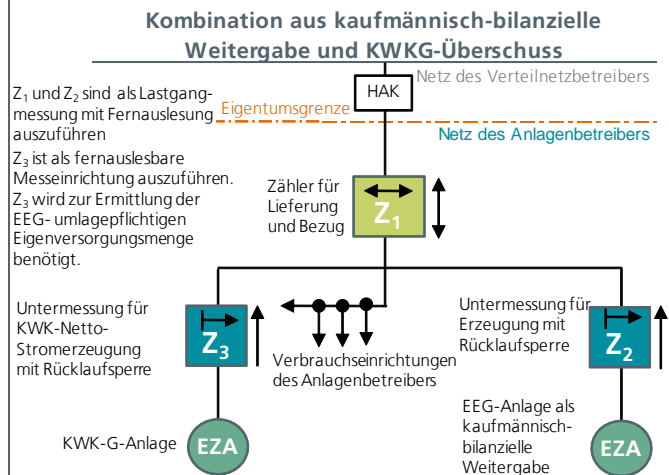
**Messkonzept Nr. 4**



**Messkonzept Nr. 5**



**Messkonzept Nr. 6**



**Legende**

- Ein-Richtungszähler
- Zwei-Richtungszähler
- Ein-Richtungszähler mit Rücklaufsperrre
- Zähler für Bezug (und ggf. Einspeisung)
- Erzeugungszähler
- Erzeugungsanlage

Angaben zur Erzeugungsanlage: Betreiber der Anlage:

Standort der Anlage: